



خطوات تسجيل الدخول للمدرسين



أولاً قم بالتسجيل في موقع نهج المعرفة

<https://nahj.com.sa/>

نهج المعرفة
Knowledge approach

الرئيسية
الدورات التأهيلية
الدورات التطويرية
الدبلومات
اختبار اللغة الانجليزية
عن نهج المعرفة
اتصل بنا
ابدأ التدريب

منصة التدريب الالكتروني

ابدأ التدريب الآن عبر مجموعة كبيرة من الدورات التطويرية والتأهيلية التي تساعدك في النجاح بمسيرتك المهنية



إذا لم يكن لديك حساب قم بالضغط على كلمة
“تسجيل”



ثم قم بتعبئة جميع البيانات المطلوبة



الاسم بالكامل:	البريد الإلكتروني:
<input type="text"/>	<input type="text"/>
رقم الهوية الوطنية:	الدولة:
<input type="text"/>	<input type="text" value="... العربية السعودية (+966)"/>
كلمة المرور:	اعد كتابة كلمة المرور:
<input type="text"/>	<input type="text"/>
المؤهل الدراسي:	رمز الدعوة (اختياري):
<input type="text"/>	<input type="text"/>
<input type="checkbox"/> انا اوافق على الشروط والاحكام	
<input type="button" value="انشاء حساب"/>	



إذا كان لديك حساب قم بالضغط على كلمة “
تسجيل دخول”

تسجيل الدخول تسجيل

ابدأ التدريب

اتصل بنا

عن نهج المعرفة

اختبار اللغة الإنجليزية

الدبلومات

الدورات التطويرية

الدورات التأهيلية

الرئيسية

نهج المعرفة
Knowledge approach

منصة التدريب الإلكتروني

ابدأ التدريب الآن عبر مجموعة كبيرة من الدورات التطويرية والتأهيلية التي تساعدك في النجاح بمسيرتك المهنية

يمكنك الدخول بالايمل

التدريب **ابدا** اتصل بنا عن نهج المعرفة اختيار اللغة الانجليزية الدبلومات الدورات التطويرية الدورات التأهيلية الرئيسية نهج المعرفة Knowledge approach

تسجيل الدخول لحسابك

الجوال البريد الإلكتروني

البريد الإلكتروني

كلمة المرور:

تسجيل الدخول

نسيت كلمة المرور؟

أو يمكنك الدخول بالجوال

التدريب ابدأ اتصل بنا عن نهج المعرفة اختصار اللفة الانجليزية الدبلومات الدورات التطويرية الدورات التأهيلية الرئيسية نهج المعرفة Knowledge approach

تسجيل الدخول لحسابك

البريد الإلكتروني الجوال

الدولة: رقم الجوال: كلمة المرور:

... السعودية (+966)

تسجيل الدخول

نسيت كلمة المرور؟
لا تمتلك حساب؟ انشاء حساب



ثم يمكنك الوصول للرئيسية والضغط على اى دورة
للدخول لتفاصيل الدورة

أبدأ التدريب

اتصل بنا

عن نهج المعرفة

اختيار اللغة الانجليزية

الدبلومات

الدورات التطويرية

الدورات التأهيلية

الرئيسية

نهج المعرفة Knowledge approach

مشاهدة الكل

الدورات التدريبية

دورة انجليزي (المستوى الثالث+المستوى الرابع) لم تنطلق

اللغة الصينية

دورة انجليزي (المستوى الأول+المستوى الثاني) لم تنطلق

دورة انجليزي (المستوى الثالث+المستوى الرابع) (الرابع)

اللغة الصينية

دورة انجليزي (المستوى الأول+المستوى الثاني) (الثاني)



من تفاصيل الدورة يمكنك الضغط على أضيف الى
السلة لشرائها او التواصل مع المعهد للتقسيت

Knowledge approach

399 ر.س

أضف إلى السلة

tabby 4 دفعات بلا فوائد تبدأ من 99.75 /شهر متوافق مع أحكام الشريعة. لمعرفة المزيد

يوجد اقساط ميسرة عن طريق التواصل مع المعهد

0125588884

التقييمات (0)

الوصف

لمحة عامة

تركز هذي الدورة على تعليم المتدرب المهارات الأساسية في اللغة الانجليزية .
المستويات :

1. المستوى المبتدئ
2. المستوى التأسيسي
3. المستوى التمهيدي
4. المستوى الأول
5. المستوى الثاني
6. المستوى الثالث
7. المستوى الرابع
8. المستوى الخامس
9. المستوى السادس
10. المستوى السابع
11. المستوى الثامن
12. المستوى التاسع



بعد الاضافة للسلة يمكنك الوصول لا يكون السلة من الهيدر والضغط عليها والضغط على انتقل الى سلة المشتريات

Abdallah Mahmoud AM

دورة انجليزي (المستوى الاول+المستوى الثاني) 399 ر.س

الإجمالي شامل القيمة الضريبية 399 ر.س

انتقل الى سلة المشتريات

دورة انجليزي (المستوى الاول+المستوى الثاني)

في الدورات التطويرية

بعد الوصول لسلة المشتريات يمكنك ادخال كود الخصم ان
وجد ومتابعة عملية الدفع



اختيار اي وسيلة الدفع المتاحة من الطرق التالية او الدفع عبر التحويل المصرفي وتأكيد الطلب من خلال التواصل عن طريق الجوال او الايميل



من خلال الضغط على البروفايل يمكنك الوصول للوحة التحكم والضغط عليها



بعد الوصول للوحة التحكم يمكنك متابعة الدورة ومتابعة الإحصائيات

The screenshot displays a user dashboard for Abdallah Mahmoud. The header includes the user's name, a green profile picture with 'AM', and a navigation menu with options like 'لوحة التحكم', 'الفصول', 'الاختبارات', 'الشهادات', 'الماليات', 'الدعم الفني', and 'الإشعارات'. The main content area features a large illustration of a person at a whiteboard with a red arrow pointing to a play button icon. Below this, there are three summary cards: 'رسائل الدعم' (0), 'عدد المشتريات من الدورات والدبلومات' (0), and 'مستخدم جديد' (3.23%).

اهلا **Abdallah Mahmoud**
لديك 1 اشعارات جديدة
- شارة جديدة -

رؤية كل الاشعارات

لوحة التحكم

الفصول

الاختبارات

الشهادات

الماليات

الدعم الفني

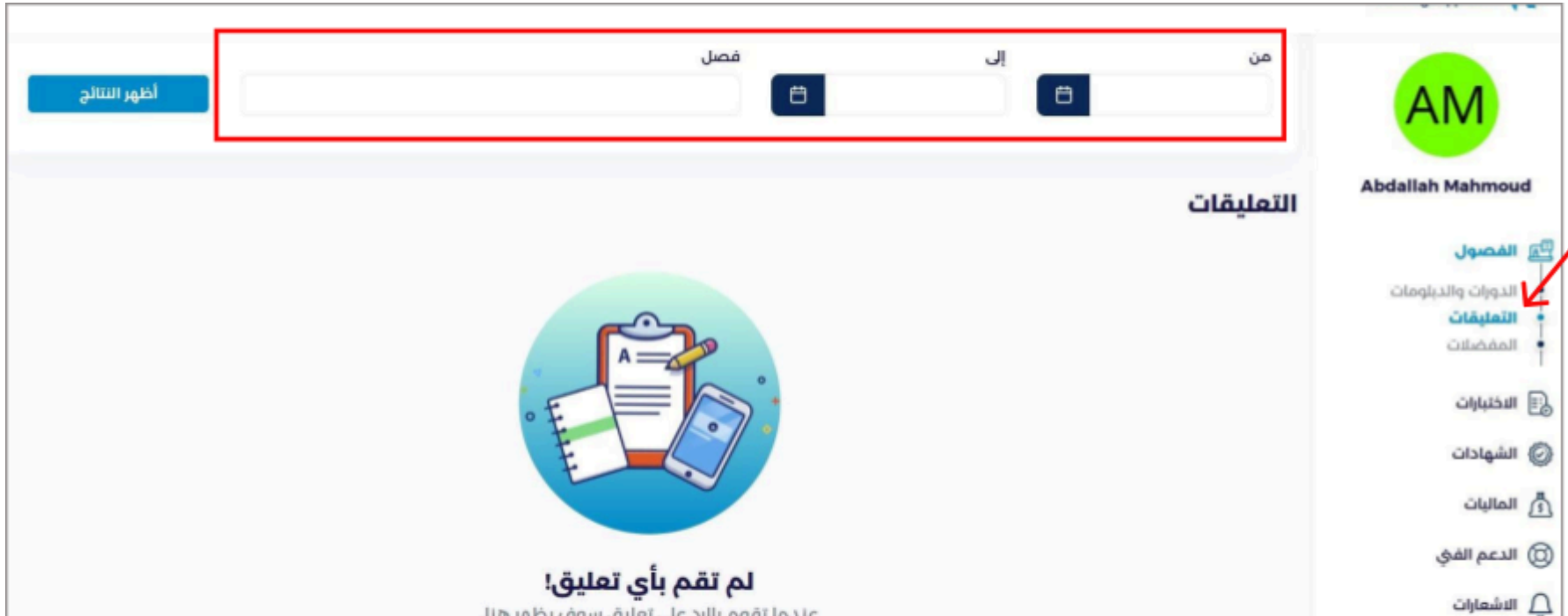
الإشعارات

0 رسائل الدعم

0 عدد المشتريات من الدورات والدبلومات

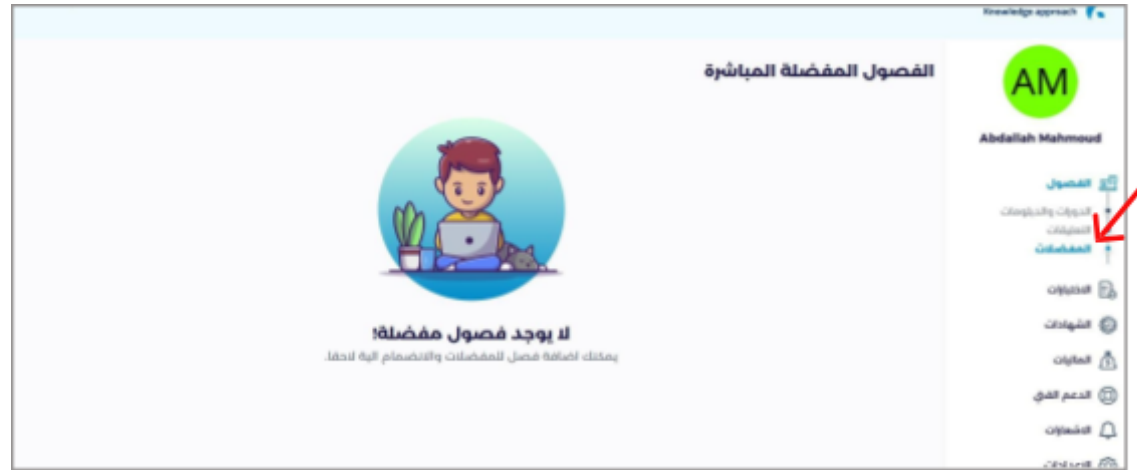
مستخدم جديد
3.23%

وايضا من التعليقات يمكنك متابعة جميع تعليقاتك ويمكنك
استخدام الفلتر بالتاريخ والفصل لظهار نتائج معينة بالتعليقات




The screenshot displays a user profile page for Abdallah Mahmoud. At the top, there is a filter section with a red border, containing three input fields labeled 'من' (From), 'إلى' (To), and 'فصل' (Section), each with a calendar icon. To the left of this section is a blue button labeled 'أظهر النتائج' (Show results). Below the filter section is a large circular icon depicting a clipboard with a checklist, a pencil, and a smartphone. Underneath this icon is the text 'لم تقم بأي تعليق!' (You haven't commented!). On the right side, there is a sidebar menu with the user's name 'Abdallah Mahmoud' and a green circular profile picture with the initials 'AM'. The sidebar menu includes several items: 'الفصول' (Sections), 'الدورات والدبلومات' (Courses and Diplomas), 'التعليقات' (Comments), 'المفضلات' (Favorites), 'الاختبارات' (Exams), 'الشهادات' (Certificates), 'الماليات' (Finance), 'الدعم الفني' (Technical Support), and 'الاشعارات' (Notifications). A red arrow points to the 'التعليقات' (Comments) item in the sidebar menu.

يمكنك من صفحة المفضلة الاطلاع على جميع الدورات التي قمت
بإضافتها الى المفضلة الموجودة في تفاصيل الدورة



يمكنك من سجل التعاملات المالية متابعة كل تعاملاتك المالية
والتحويلات المالية



Knowledge approach

AM

Abdallah Mahmoud

الاختبارات

الشهادات

الماليات

سجل التعاملات المالية

الدعم الفني

الاشعارات

الاعدادات

تسجيل الخروج

لا يوجد مستندات مالية!
المستندات المالية تحتوي علي كل التحويلات المالية في الحساب الخاص بك.

من خلال الدعم الفني يمكنك ارسال تذكرة الى الدعم في حالة
مواجهتك اي مشكلة في المنصة والتذكرة يتم ارسالها من خلال تعبئة
الفرم الذي أمامك وارقاق ملف ان وجد

الموضوع

النوع

الرسالة

اضافة ملف

اوسل

AM

Abdallah Mahmoud

الشهادات

الماليات

الدعم الفني

تذكرة جديدة

تذاكر الدعم الفني

الاشعارات

الاعدادات

تسجيل الخروج

ثم يمكنك متابعة جميع رسائل الدعم الفني والرد عليها من خلال تذاكر الدعم الفني يمكنك استخدام الفلتر الموضح امامك للوصول لاسراع نتائج خلال فترة معينة

ملخص الدعم

0 كل المحادثات

0 المحادثات المغلقة

0 المحادثات المفتوحة

فرز الرسائل

من: إلى: قسم: حالة:

سجل الرسائل

AM

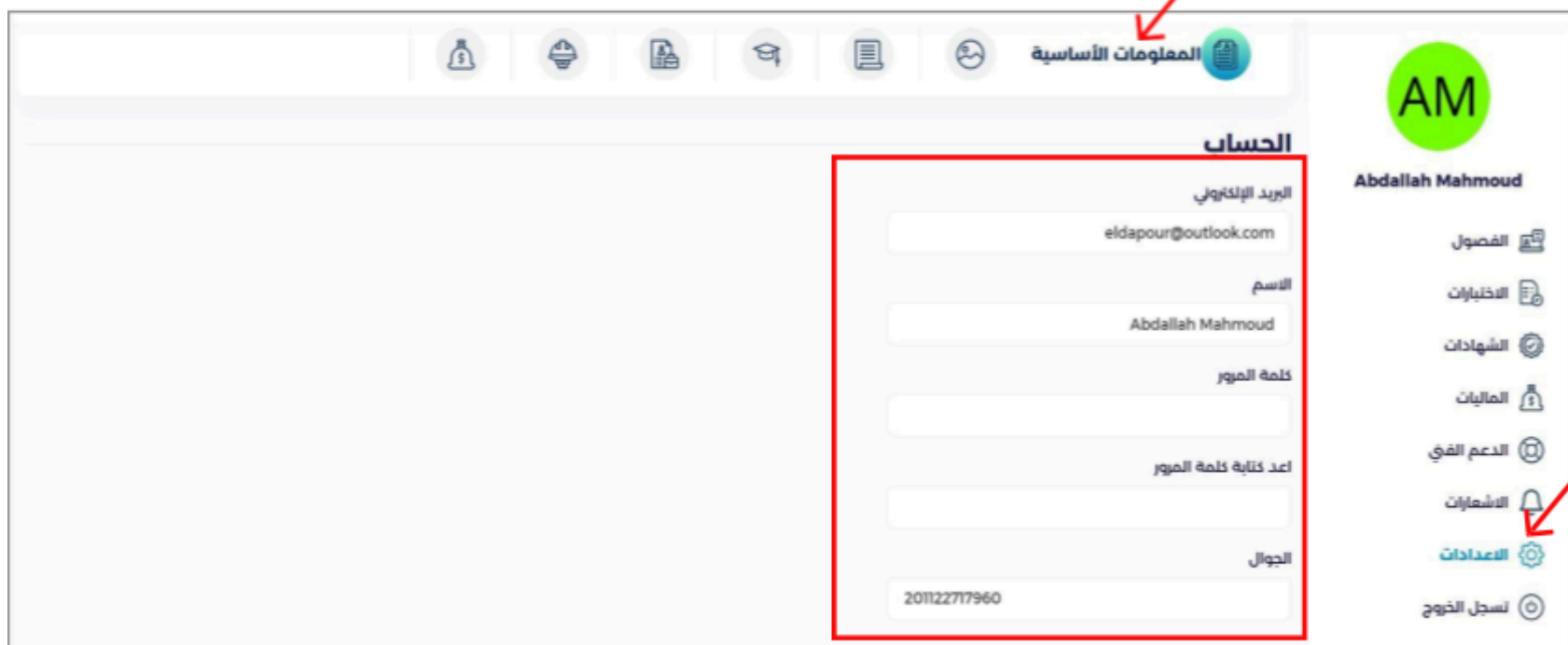
Abdallah Mahmoud

- الشهادات
- الماليات
- الدعم الفني
- تذكرة جديدة
- تذاكر الدعم الفني
- الإشعارات
- الاعدادات
- تسجيل الخروج

يمكنك متابعة جميع اشعاراتك وقرائتها من خلال صفحة الاشعارات

The screenshot shows a user profile page for 'Abdallah Mahmoud' (AM). The page is in Arabic and features a navigation menu on the right side. The menu items are: الفصول (Courses), الاختبارات (Exams), الشهادات (Certificates), المالية (Finance), الدعم الفني (Technical Support), **الاشعارات** (Notifications), الاعدادات (Settings), and تسجيل الخروج (Logout). A red arrow points to the 'الاشعارات' (Notifications) icon, which is a bell with a checkmark. The main content area shows a notification for a 'شارة جديدة' (New Badge) received on April 24, 2025, at 04:44 PM. The notification text says 'لقد تلقيت شارة مستخدم جديد.' (You have received a new user badge.) There is also a button labeled 'استعراض' (View) and a checkmark indicating that all notifications are read.

من خلال الاعدادات يمكنك الوصول الى جميع بياناتك الاساسية
ويمكنك تعديلها وتغيير كلمة المرور



The screenshot shows a user profile page for Abdallah Mahmoud. The profile information section is highlighted with a red box and contains the following fields:

- البريد الإلكتروني: eldapour@outlook.com
- الاسم: Abdallah Mahmoud
- كلمة المرور: [Redacted]
- اعد كتابة كلمة المرور: [Redacted]
- الجوال: 201122717960

The sidebar on the right contains the following options:

- الفصول
- الاختبارات
- الشهادات
- الماليات
- الدعم الفني
- الاشعارات
- الاعدادات (highlighted with a red arrow)
- نسجل الخروج

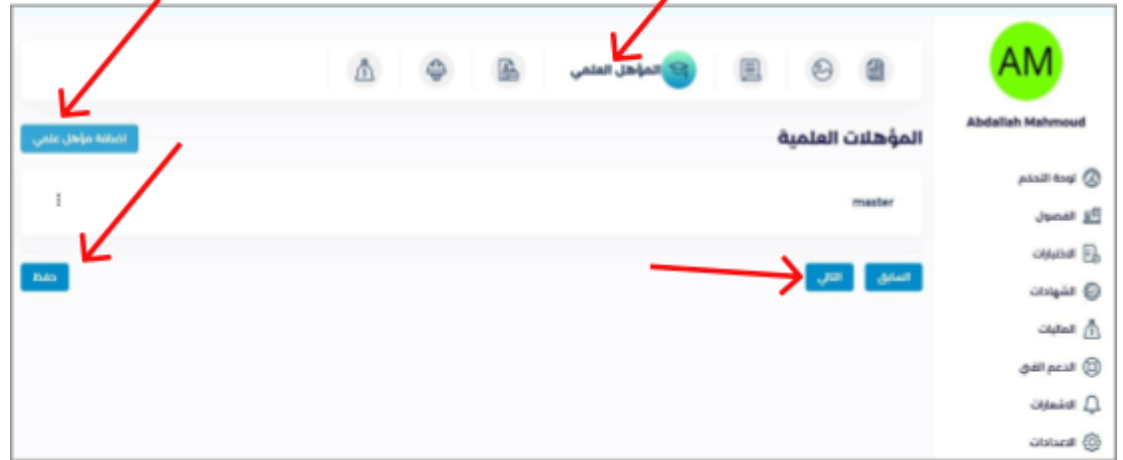
وبعد المعلومات الاساسية ننتقل الى الصور ومن خلالها يمكنك تغيير صورتك الشخصية في المنصة

The screenshot shows a user profile page for 'Abdallah Mahmoud'. The top navigation bar contains several icons, with a red arrow pointing to the 'صور' (Photos) icon. The profile section displays the user's name, a green circular profile picture with 'AM', and a 'صور' (Photos) section. Below the profile picture is a button labeled 'اختيار صورة' (Choose Photo) with an upward arrow. At the bottom of the profile section are two buttons: 'التالي' (Next) and 'السابق' (Previous). A red arrow points to the 'التالي' button. On the right side, there is a vertical menu with various settings and options, including 'لوحة التحكم' (Dashboard), 'الفصول' (Courses), 'الاختبارات' (Exams), 'الشهادات' (Certificates), 'الماليات' (Payments), 'الدعم الفني' (Technical Support), 'الاشعارات' (Notifications), and 'الاعدادات' (Settings).


وبعد الصور ننتقل الى معلومات عن ومن خلالها يمكنك اضافة سيرتك الذاتية او معلومات عنك ووظيفتك

The screenshot displays a user profile page for 'Abdallah Mahmoud' (AM). The navigation bar at the top includes icons for profile, education, work, and other sections. The main content area is titled 'عن' (About) and contains two sections: 'السيرة الذاتية' (CV) and 'الوظيفة' (Job). A red box highlights these sections. A red arrow points to the 'عن' icon in the navigation bar. At the bottom, there are buttons for 'التالي' (Next) and 'السابق' (Previous), with a red arrow pointing to the 'التالي' button.

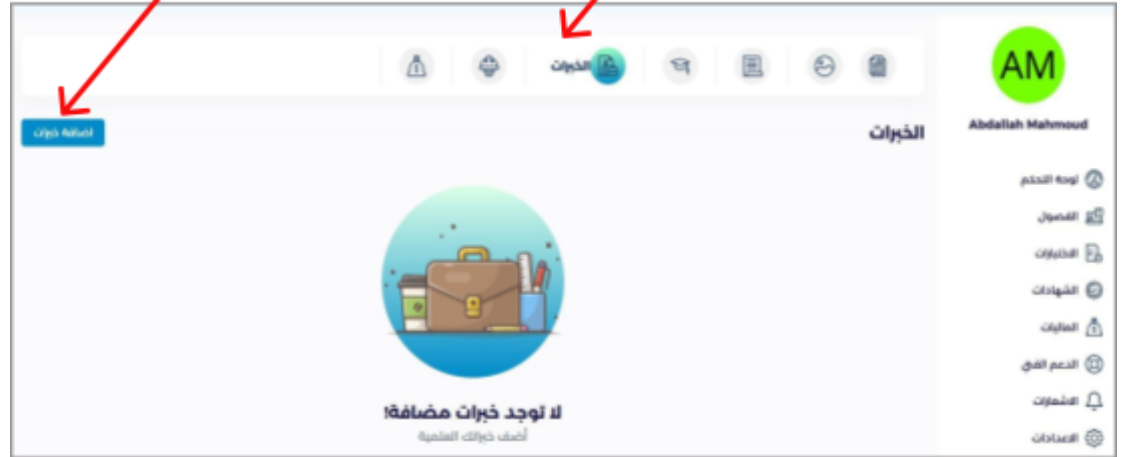
وبعد ذلك يمكنك اضافة المؤهل العالى الخاص بك وبعد الاضافة
تضغط حفظ



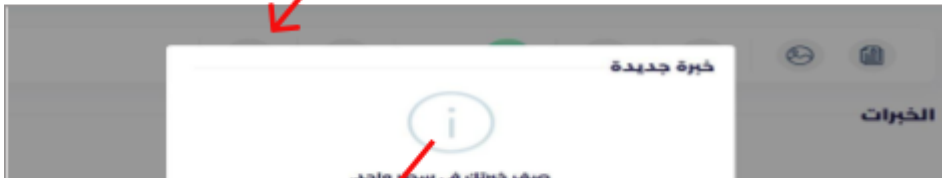
بعد الضغط على الاضافة
يظهر فورم لاضافة
المؤهل ونضغط حفظ



وبعد ذلك يمكنك اضافة الخبرات الخاص بك وبعد الاضافة تضغط
حفظ



بعد الضغط على الاضافة
يظهر فورم لاضافة
المؤهل ونضغط حفظ



وبعد ذلك يمكنك تحديد مهاراتك من خلال الضغط على اى مهارة من المتاحة امامك والضغط على زر حفظ

The screenshot displays a user profile for Abdallah Mahmoud. The top navigation bar includes icons for 'المهارات' (Skills), 'المدى' (Level), 'الدورات' (Courses), 'الشهادات' (Certificates), 'الماليات' (Finance), 'الدعم الفني' (Technical Support), 'الاشعارات' (Notifications), and 'الاعدادات' (Settings). The 'المهارات' section is highlighted with a red box and contains the following categories: 'محتوى تعليمي مختار لك', 'الدورات التأهيلية', 'الدورات التطويرية', 'الهندسة المدنية', 'الهندسة المعمارية', 'إدارة الأعمال', and 'قسم الموارد البشرية'. Below this section, there is a note in Arabic: '- حدد مهاراتك من القائمة أعلاه - انقر على أي مهارة وحددها وبعد الانتهاء يمكنك النقر من الأسفل على التالي لحفظ'. At the bottom left, there is a 'حفظ' (Save) button, and at the bottom right, there are 'التالي' (Next) and 'السابق' (Previous) buttons. A red arrow points to the 'المهارات' icon in the top navigation bar, and another red arrow points to the 'حفظ' button.

يمكن للمتدرب متابعة الدورات المشترك بها والضغط على صفحة التعلم لمتابعة المحتوى

The screenshot shows a user profile page for 'عبدالله الديور' (Abdullah Al-Dior) with a green profile picture containing the letter 'اع'. The page is titled 'الدورات والدبلومات' (Courses and Diplomas). It features two course cards:

- دورة تجربة التعليم الحضوري** (Experience of Live Learning):
 - معلومات الدورة: 2041
 - الوقت: الدورات التأسيسية
 - المدة المتاحة: 0 ساعة
 - موعد الدورة القادمة: 1 مايو 2025
 - المدرس: آية عمر
 - تاريخ التخرج: 26 أبريل 2025
 - الوضع: مجاني
- دبلوم الموارد البشرية سنتين ونصف (كاش)** (2.5-Year HR Diploma):
 - معلومات الدورة: 2038
 - الوقت: قسم الموارد البشرية
 - مدة التعليم: 78 ساعة
 - تاريخ البداية: 15 أغسطس 2025
 - المدرس: المدرب الافاضل
 - تاريخ التخرج: 27 أبريل 2025
 - الوضع: 7000 ر.س

The sidebar menu on the right includes: 'الدورات والدبلومات' (highlighted with a red arrow), 'المحاضرات', 'التقارير', 'الشهادات', 'الماليات', and 'أدوات التعلم'.

This close-up shows the top part of the course card for 'دورة تجربة التعليم الحضوري'. A red arrow points to the 'صفحة التعلم' (Learn Page) button, which is located next to the course title and the 'مجاناً' (Free) label.

ومن صفحة التعلم يمكنك الوصول لهذه الصفحة لمتابعة المحتوى
والاختبارات والشهادات الخاصة بك

دورة تجربة

نهج المعرفة
Knowledge approach

75% تعلمت

مشتراتي

عن المحتوى التعليمي

الشهادات

الاختبارات

المحتويات

الدرس الاول
3 الموضوع

محتوي 1
صورة 2 | MB

الدرس الاول

لقد اجزت هذا الدرس

محتوي 2
30 دقيقة

تجربة
1 مايو 2025 12:00 ص | 20 دقيقة

الدرس الثاني
0 الموضوع

تحميل الملف
محتوي 1

تحميل

وبعد ذلك يمكنك الضغط على تسجيل خروج من لوحة التحكم او
الضغط على خروج من القائمة في الموقع للخروج من حسابك

Abdallah Mahmoud

اهلا Abdallah Mahmoud
لديك 0 اشعارات جديدة

رؤية كل الاشعارات

الفصول
الاختبارات
الشهادات
العمليات
الدعم الفني
التقارير
الاصدارات
تسجيل الخروج

Abdallah Mahmoud AM

المعرف عن ل

اختيار اللغة
التجارية

الدبلومات

الدورات
التطويرية

الدورات
التأهيلية

الرئيسية

نهج المعرفة
Knowledge approach

0 عدد المشتريات من الدورات

منصة التدريب الالكتروني

